















LEGENDA

-  Quadro elettrico esistente
-  Chiusino linea elettrica esistente
-  cavidotto linea elettrica esistente
-  allaccio alla linea elettrica esistente
-  allaccio tubazione approvvigionamento idrico esistente
-  Programmatore elettronico modulare
-  Elettrovalvola per comando elettrico in 24 V
-  irrigatore a scomparsa gittata 2 - 5 m
-  tubazione in PEAD DN 50
-  tubazione area 1 in PEAD DN 32
-  tubazione area 2/A in PEAD DN 32
-  tubazione area 2/B in PEAD DN 32

PIAZZALE DON GAETANO

LARGO FIERA

VIA KENNEDY

marciapiede

VIA DEL SANTUARIO

VIA SOTTO LA LIZZA

